Rybářské žebříčky z.s.
SNP 596
500 03 Hradec Králové
rybarskezebricky@seznam.cz
www.rybarskezebricky.cz

Chytrá ryba (Clever Fish)

Program slouží jako pomůcka všem pořadatelům rybářských závodů. Pokrývá 99% možných variant vypočítávání výsledků. Usnadňuje a šetří čas rozhodčím a přispívá k rychlejšímu počítání výsledků a lepší průběžné informovanosti účastníků. Velký přínos je především při použití sektorového hodnocení závodu.
Kliknutím na odkaz na stránkách www.rybarskezebricky.cz si nainstalujete program do svého počítače.
Spuštění programu se provede jednoduše kliknutím na ikonu, která se Vám objeví na ploše.
Ve všech sekcích můžete kdykoliv provádět při jejich otevření opravy a program je bude akceptovat.

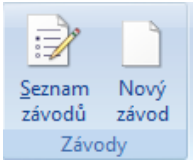

Zadání nového závodu
Otevřte „Nový závod“. Lze také použít „Seznam závodů“ a pak „Přidat“

Definice podmínek závodu

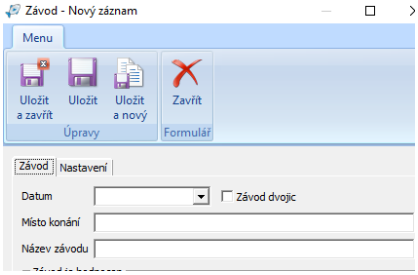

Datum – vkládejte ve tvaru dd.mm.rrrr (tj. např. 02.08.2016)
Místo konání – mělo by být město (obec)
Název závodu – např. Lov pstruhů na dírkách apod.

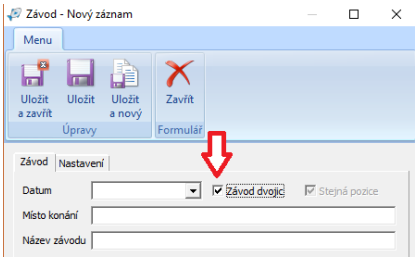

Pokud se jedná o závody dvojic, zaškrtněte příslušné pole.

Dále definujte podle čeho je hodnocen výsledek závodu. Jsou dvě varianty.

Varianta A – bodové hodnocení

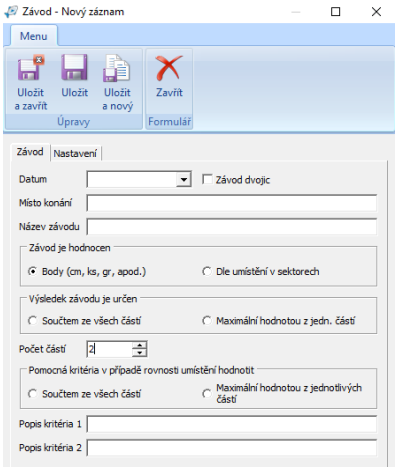

Vyberte variantu **„Body“** , tzn., že úlovky měříte, sčítáte na kusy, vážíte apod.
Dále jsou na výběr dvě možnosti (Výsledek závodu je určen)

- Součtem ze všech částí závodu – sčítají se zadané hodnoty ze všech částí závodu
- Nebo „Max. hodnotou z jedn. částí“ – hodnotí se např. pouze nejdelší ryba, nejtěžší ryba za celý závod apod.

Dále definujte počet částí závodu – max. hodnota jsou zatím čtyři části.
Pokračujte na **pomocná kriteria**, která určí pořadí v případě rovnosti bodů. Nejdříve se hodnotí kriterium 1 (K1), pak kriterium 2 (K2). Pomocná kriteria nehodnotí pořadí v dílčích částech (např. po první části), ale až v konečném pořadí závodu. Zde píšete pouze slovní popis kriterií, který se pak bude objevovat v záhlaví při tisku. Pomocná kriteria se nemusí jinak definovat.
K dispozici jsou dvě volby:

a) **Součtem ze všech částí –** např. kdo chytí více ryb za celý závod

nebo

b) **Max. hodnotou z jednotlivých částí –** např. další nejdelší ryba apod.

Varianta B – Sektorové hodnocení

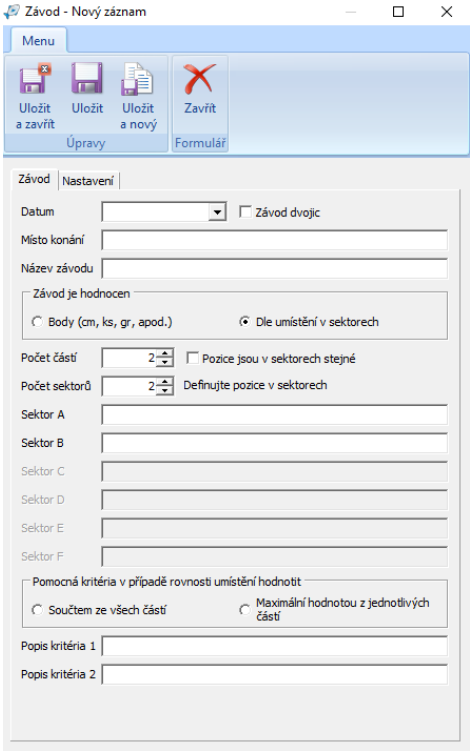

Sektorové hodnocení určuje celkové pořadí závodníků podle součtu umístění v jednotlivých sektorech. Je jedno v jakých hodnotách zadáváte (počty, kusy, cm, gramy atd.). Pořadí v průběhu závodu a v jednotlivém sektoru a části je určeno vždy nejlepším výsledkem.
Jestliže však mají závodníci shodnou sumu úlovků v jednotlivých částích a umístí se na stejném místě, pak se jim do konečného součtu započítávají umístění takto:
Příklad: první závodník chytil 6 kaprů, druhý, třetí, čtvrtý a pátý 5 kaprů, šestý 3 atd.. Potom závodníci na druhém až pátém místě mají tzv. dělené umístění, které se počítá takto: součet umístění tj. 2+3+4+5= 14 děleno čtyřmi = 3,5. Toto umístění pak mají započítáno do celkového výsledku. Stejně tak se to počítá u závodníků, kteří např. nechytili nic. V sektoru je 15 závodníků a poslední dva nechytili nic. Nepočítá se jim jako by byli poslední, ale opět mají dělené umístění: 14+15=29:2=14,5.
Dále nadefinujte počet částí závodu (možno až 4) a počet sektorů (možno až 6).

<u>Možnosti stanovení pozic v sektorech:</u>

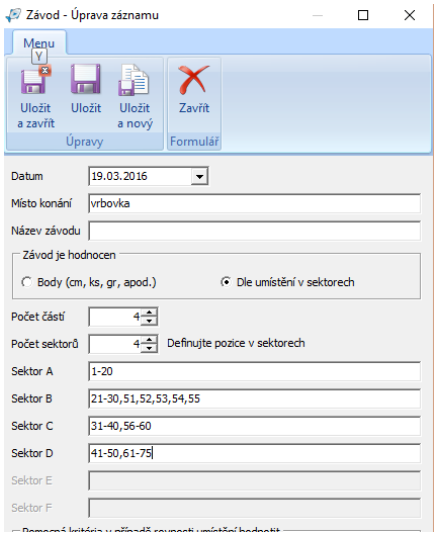

První možnost.
Pozice v sektorech je nutno označovat vždy jen číselnými znaky. V jednotlivých sektorech nemusí jít čísla vždy za sebou, ale můžete vytvářet kombinace. Tak můžete stanovit sektory se stejnou pravděpodobností úlovku a přispějete k tomu, když si některý závodník vylosuje úseky s chudou osádkou ryb, přesto má šanci na dobré umístění.

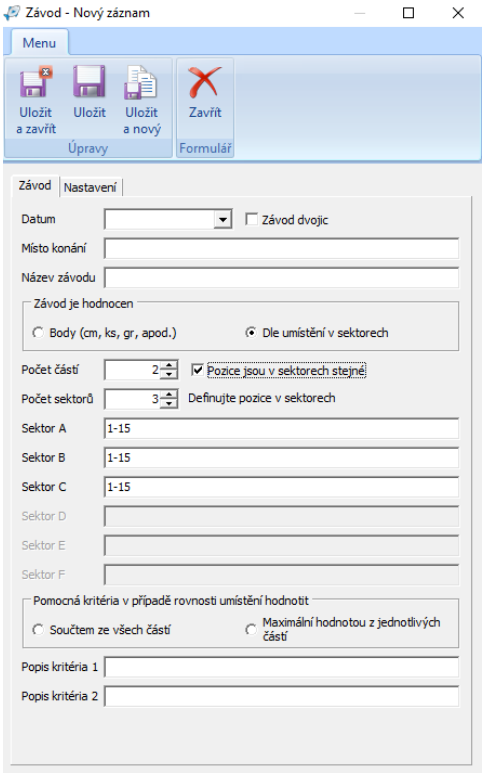

Druhá možnost.
Na závodní trati máte sektory označeny písmenem a číslem. Příklad: A 1-15, B 1-15, C 1-15. Viz vlevo.
Pak ještě musíte zaškrtnout kolonku „Pozice v sektorech jsou stejné“. Pokud tak neučiníte, bude to při losování hodnotit, že pozice v jiných sektorech ale se stejným číslem jsou totožné a nepustí Vás to dále.

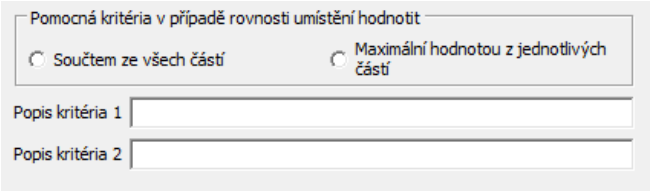

A nakonec vyplňte pomocná kriteria, která určí pořadí v případě rovnosti bodů. Nejdříve se hodnotí kriterium 1 (K1), pak kriterium 2 (K2). Pomocná kriteria nehodnotí pořadí v dílčích částech (např. po první části), ale až v konečném pořadí závodu. Zde píšete pouze slovní popis kriterií, který se pak bude objevovat v záhlaví při tisku. Pomocná kriteria se nemusí jinak definovat.
K dispozici jsou dvě volby:

a) Součtem ze všech částí – např. kdo chytí více ryb za celý závod nebo

b) Max. hodnotou z jednotlivých částí – např. další nejdelší ryba apod.

Vše vždy ukládejte.

Zadávání přihlášených závodníků

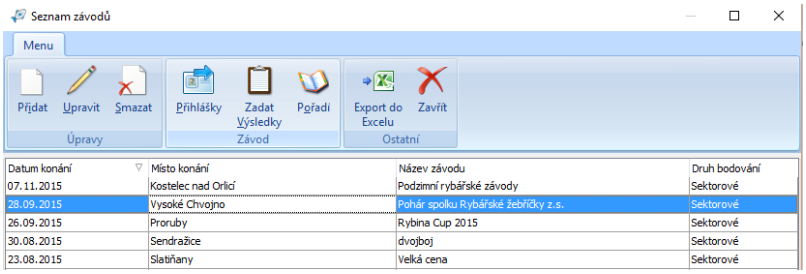

Zvolte seznam závodů a kliknutím označte příslušný závod. Dále klikněte na **„Přihlášky“.**

Přihlášky – zadávání závodníků

Vyplňujte zásadně ve tvaru Příjmení a jméno. Nepoužívejte zdrobněliny a přezdívky (např. místo Zdeněk x Zdenda, Jaroslav x Jára, Sumec apod.), nelze to pak započítat do žebříčků. Když zvolíte „Uložit a zavřít, po každém závodníkovi se Vám dole objeví celkový počet závodníků. Zároveň napište jeho pozice při závodech v jednotlivých částech. Také probíhá kontrola, zda nemají dva závodníci shodnou pozici. Při shodnosti jmen (např. Novák Petr) vás program na toto upozorní. Rozlišovacím kriteriem je potom buď obec, nebo v případě stejné obce pište u jména např. ml., st. apod..
Příjmení a jméno (používejte diakritiku a velká počáteční písmena), vždy nejdříve příjmení a pak jméno

A) Jednotlivci

- Běžný způsob

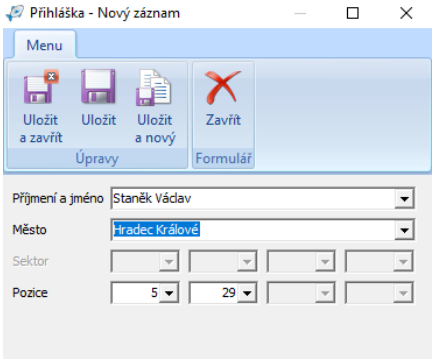

Vyplňujte závodníka a do jednotlivých částí přiřaďte přidělenou (vylosovanou) pozici. Totéž děláte při sektorovém hodnocení, kdy máte jednotlivé sektory definované rozdělenou číselnou řadou.

- Sektorové hodnocení

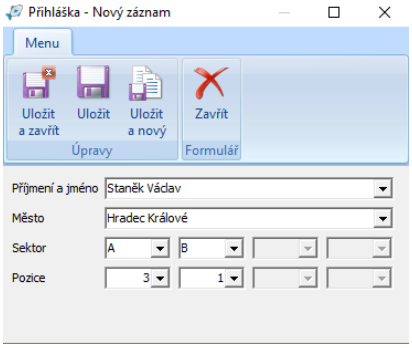

číslování závodních míst je A1,2,….., dále B1,2,3 …. Atd. Zadávejte nejprve písmeno v sektoru a pak číslo.

B) Dvojice

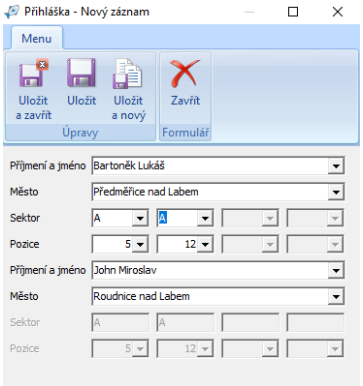

Zadejte oba závodníky z dvojice. U prvního závodníka přidělte vylosovanou pozici – stejné jako u jednotlivců.
Program zatím neumí rozlišit dvojice, když každý ze závodníků chytá na jiném místě.

Usnadnění

a) Psaní jmen

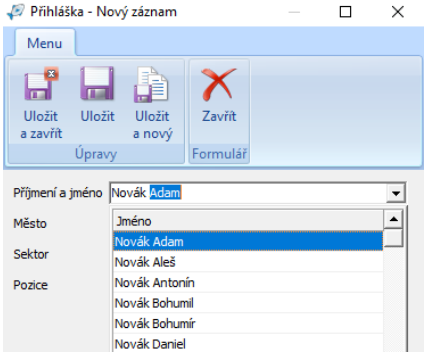

Při psaní jmen vám postupně po každém písmenu nabízena varianta. Myší můžete najet na nabízenou variantu a vložit celé jméno.

b) Seznam obcí a měst – při vyplňování města jsme přidali seznam obcí a měst v České republice. Bude Vám to nabízet vždy možnou aktuální variantu. Výhodné především u dlouhých názvů.

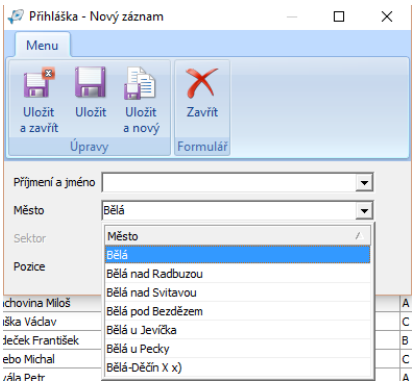

Startovní listina

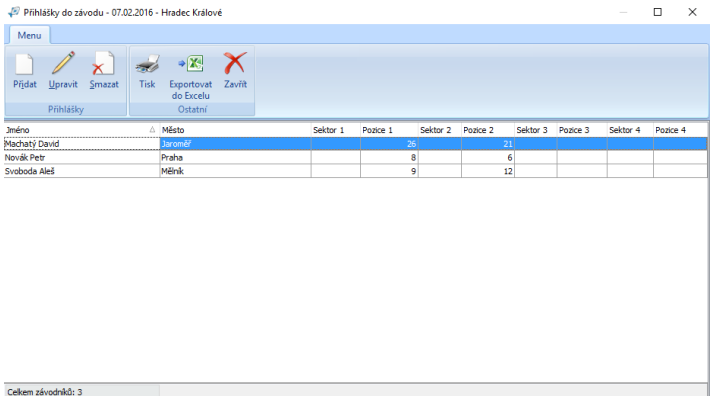

Startovní listinu můžete kdykoliv „Upravit“, závodníka „Smazat“, vytisknou „Tisk“ nebo exportovat do Excelu. Startovní listina je seřazena abecedně podle jmen závodníků. Pokud byste chtěli vytisknout seznam podle např. jednotlivých pozic, exportujte si ji do Excelu a tam si tabulku srovnejte.

Zadávání výsledků

Myší označte v seznamu závod, kde chcete zadávat výsledky a pokračujte na „Zadat výsledky“. Zvolte část závodu, za kterou výsledky zadáváte. Zadaný údaj můžete kdykoliv opravit a okamžitě se vše přepočítá.

Zadání konkrétního výsledku

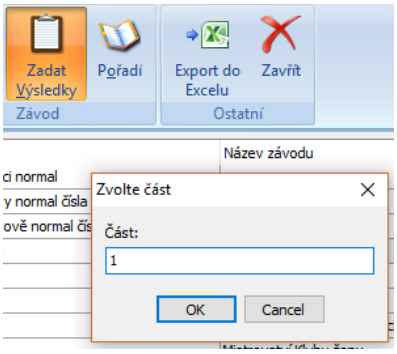

Nejprve na označeném závodě klikněte na „zadat výsledky“ a vyberte část závodu, kterou chcete zadávat.

Závodníci (dvojice) jsou seřazeni podle abecedy, označte příslušného závodníka, nebo dvojici.

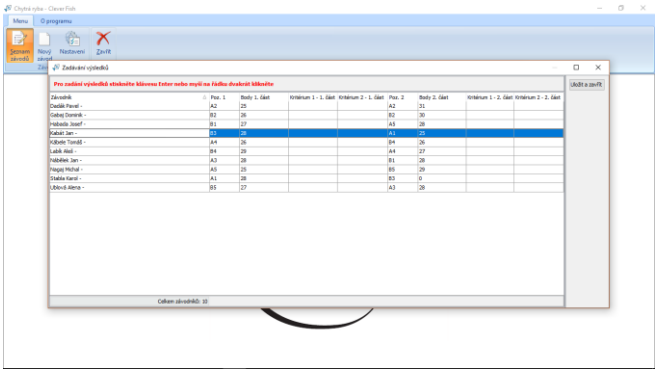

Myší označte příslušného závodníka a klikněte „ENTER“.

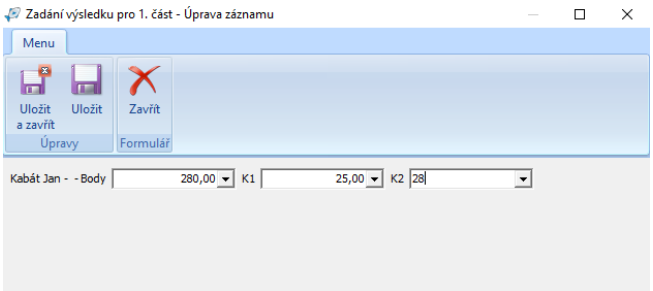

Nyní můžete zapsat závodníkovi (dvojici) body a zároveň rozlišovací kriteria. U závodníků bez úlovku nemusíte vyplňovat.

Zobrazení výsledků

Zvolte příslušný závod a otevřete „Pořadí“.

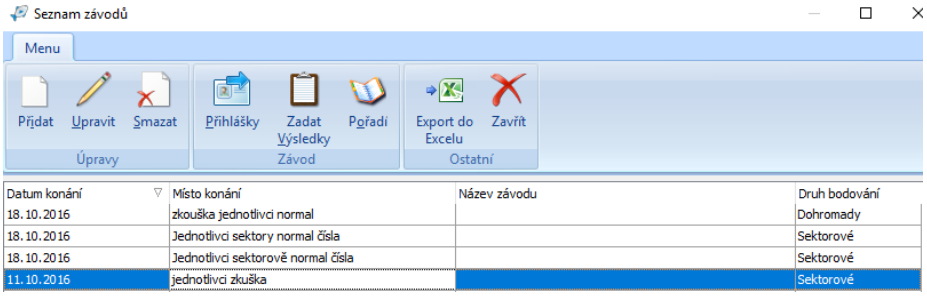

K zobrazení výsledků na obrazovce použijte volbu na níže uvedené liště.

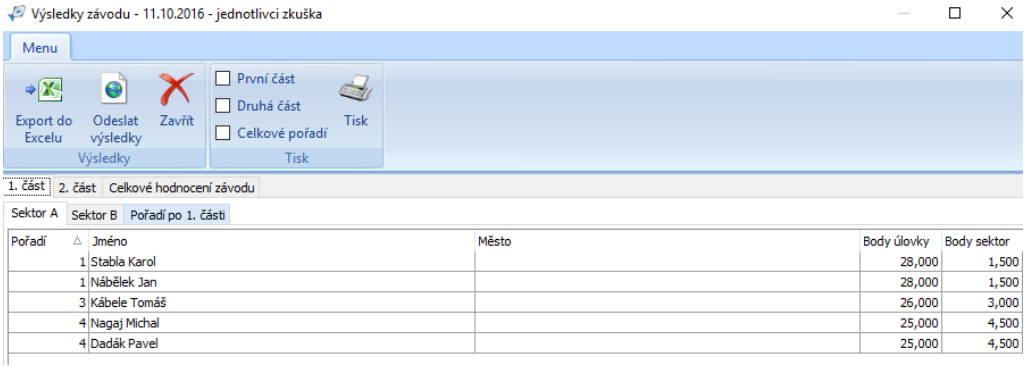

Podle vaší volby se budou zobrazovat výsledky jednotlivých částí, sektorů, závěrečný výsledek apod..

Tisky

Pro tisk výsledků zvolte soubor, který chcete tisknout a potom Tisk.

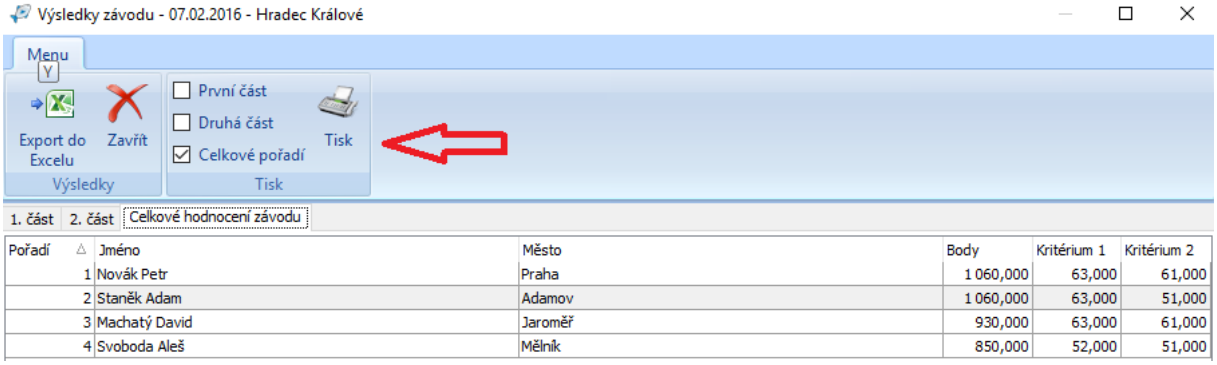

Vzor tiskové sestavy kompletního výsledku závodu

Hradec Králové - Labe - Celkové pořadí

Kritérium 1: Větší kapr
Kritérium 2: Druhý větší kapr

Pořadí	Příjmení a jméno	Město	Celkové body	Kritérium 1	Kritérium 2
1	Novák Petr	Praha	1060,00	63,00	61,00
2	Staněk Adam	Adamov	1060,00	63,00	51,00
3	Machatý David	Jaroměř	930,00	63,00	61,00
4	Svoboda Aleš	Mělník	850,00	52,00	51,00

Výsledkovou listinu lze také převést do Excelu pro Vaše další použití. Použijte zobrazení Celkové hodnocení závodu a stiskněte „Export do Excelu“, soubor uložte do svého počítače.

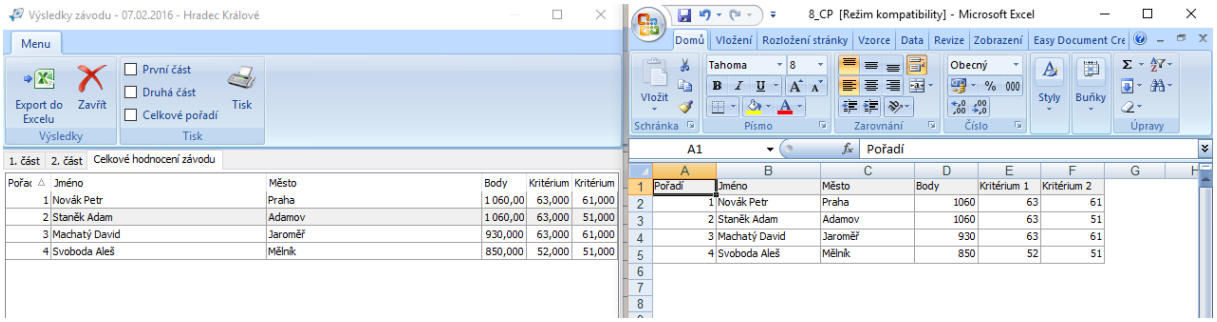

Také je možno převést celkovou výsledkovou listinu (nebo jednotlivé části) do formátu pdf.

Převod tiskových sestav do pdf

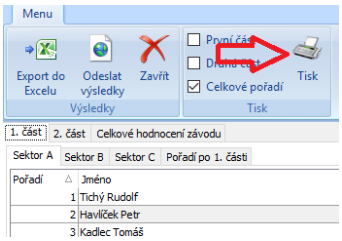

Nastavení doplňujících údajů.

Na konec výsledkové listiny pro tisk je možno nastavit doplňující údaje. Vždy před zadáním příslušného závodu. Před zadáním dalšího závodu nezapomeňte údaje změnit nebo vymazat.

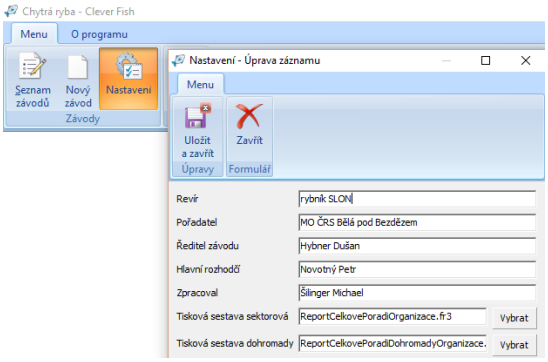

Údaje se pak objeví na konci výsledkové listiny takto:

Pořadí	Příjmení a jméno	Město	Celkové body	Kritérium 1	Kritérium 2
1	Záborec Petr		200,00	0,00	0,00
2	Kracík Petr		100,00	0,00	0,00

Revír: rybník SLON
Pořadatel: MO ČRS Bělá pod Bezdězem
Ředitel Hybner Dušan
Hlavní rozhodčí: Novotný Petr
Zpracoval: Šilinger Michael

Odesílání výsledků k započítání a zveřejnění na stránkách www.rybarskezebricky.cz. Musíte však být připojeni k internetu.

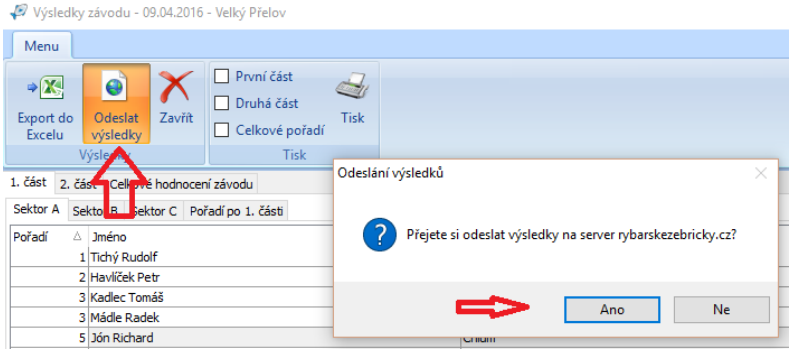

Aktualizace programu a dat

Uživatele, kteří si náš program stáhli, budeme o zásadních změnách včas informovat. Kdykoliv si však můžete aktualizace stáhnout.

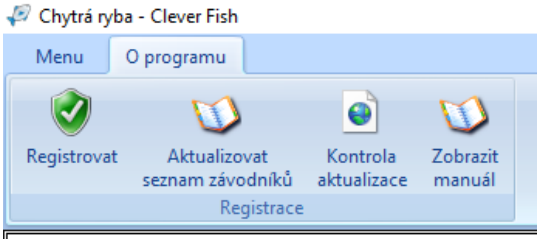

V sekci o programu „Kontrola aktualizace“ jsou všechny programové změny. Zároveň můžete aktualizovat seznam závodníků.

Důležité: Jediný antivirový program AVAST hlásí při stahování detekci. I když jsme s nimi komunikovali, nejsou schopni to odstranit. Proto při stahování na 10 minut si vypněte Avast a stahujte. Vše je v pořádku, máme to odzkoušené. Děkujeme za pochopení.